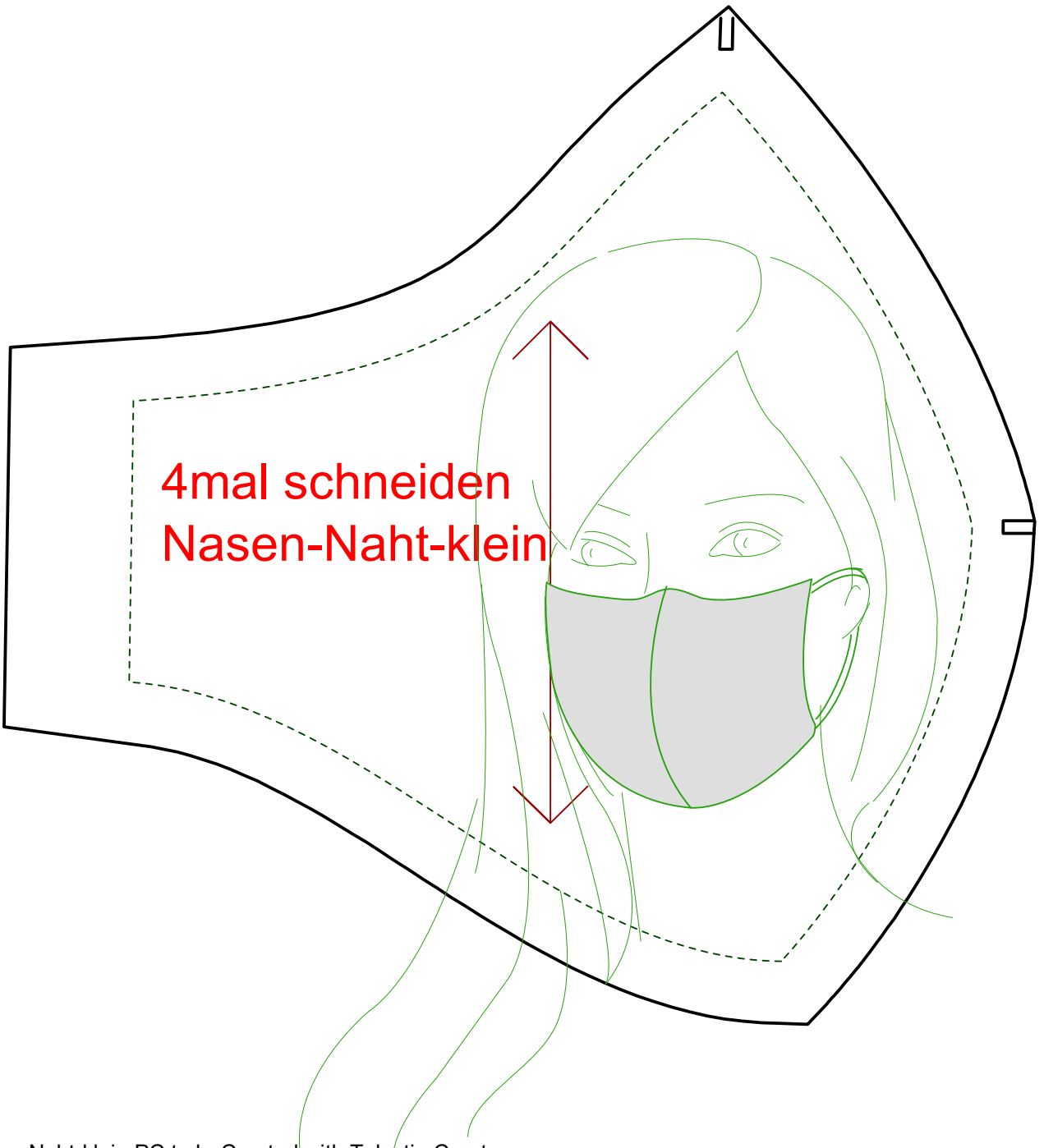
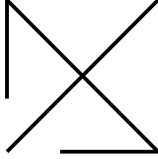
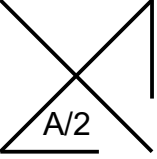


A/1



4mal schneiden  
Nasen-Naht-klein



1. 4mal zuschneiden.
2. Jedes Paar der VM entlang rechts auf rechts zusammen nähen
3. Die VM-Naht öffnen und knappkantig absteppen.
4. Die beide Mundteile rechts auf rechts zusammen nähen.
5. Eine Seite zum Wenden offen lassen.
6. Wenden, Nähte flach bügeln und knappkantig absteppen.
7. Die offene Seite zu nähen.
8. Jeweils die Seitenflügel umklappen und in einen Tunnel für das Band annähen.
8. Kurz anprobieren um die Länge der Bänder über die Ohren zu überprüfen (z.B. 20-22cm).
9. Die Bänder durch die Tunnel ziehen, zu nähen bzw. verknoten und die Naht, bzw. den Knoten in den Tunnel ziehen.

